



# PARCHETUL DE PE LÂNGĂ CURTEA DE APEL CLUJ

---

## RAPORT DE ACTIVITATE 2022

FEBRUARIE 2023

### Considerații introductive

Procurorii din cadrul Parchetului de pe lângă Curtea de Apel Cluj și din cadrul parchetelor subordonate și-au desfășurat activitatea în cursul anului 2022 îndeplinindu-și obligațiile ce le revin conform Constituției, legilor, și priorităților Ministerului Public, astfel cum acestea au fost transpuse prin programele de activitate.

Activitatea procurorilor din cadrul Parchetului de pe lângă Curtea de Apel Cluj s-a axat pe două coordonate: îndrumarea și controlul activității procurorilor din parchetele subordonate, precum și desfășurarea activității proprii în sectoarele urmărire penală, judiciar și cooperare internațională în materie penală în condiții optime.

## Capitolul 1. DATE STATISTICE PRIVIND ACTIVITATEA PARCHETULUI DE PE LÂNGĂ CURTEA DE APEL CLUJ ȘI UNITĂȚILE SUBORDONATE

### Scurtă prezentare:

Parchetul de pe lângă Curtea de Apel Cluj are în circumscripția teritorială patru județe Cluj, Maramureș, Bistrița-Năsăud și Sălaj, județe ce au o populație cumulată de 1.819.346 locuitori<sup>1</sup>, reprezentând 8,28% din populația României și o suprafață de 22.197 kmp reprezentând 9,31% din suprafața României.

Parchetul de pe lângă Tribunalul Cluj are în circumscripție Parchetele de pe lângă Judecătoria Cluj-Napoca, Turda, Dej, Gherla și Huedin, Parchetul de pe lângă Tribunalul Maramureș - Parchetele de pe lângă Judecătoria Baia Mare, Sighetu Marmăției, Vișeu de Sus, Dragomirești și Târgu Lăpuș, Parchetul de pe lângă Tribunalul Bistrița-Năsăud - Parchetele de pe lângă Judecătoria Bistrița, Năsăud și Beclean, iar Parchetul de pe lângă Tribunalul

Sălaj - Parchetele de pe lângă Judecătoria Zalău, Șimleu Silvaniei și Jibou.

Gradul de ocupare al schemelor de personal-procurori a scăzut pe parcursul anului 2022, de la 76,33% la începutul anului, la 73,26% la sfârșitul anului, media de ocupare în anul 2022 fiind de 75,09%, față de 82,62% în anul 2021.

La Parchetul de pe lângă Curtea de Apel Cluj la finalul anului schema de procurori a fost de 86,67%, două unități de parchet aveau o schemă de procurori ocupată în proporție de doar 66,67%, două unități 60%, două unități 50%, o unitate 40%, patru unități 33,33% (PJ Dej, PJ Târgu Lăpuș, PJ Șimleu și PJ Jibou), PJ Beclean 25% și PT Bistrița-Năsăud în proporție de doar 10%.

<sup>1</sup> Conform datelor statistice publicate de I.N.S.

## I. Indicatori cantitativi și calitativi

### I.1. Dosare de soluționat:

În cursul anului 2022 au fost înregistrate, în total, un număr de 43.985 dosare penale nou intrate, rezultând un stoc de dosare de soluționat de 114.351 dosare (inclusiv AN).

Au fost soluționate în cursul anului 2022, în creștere față de anul 2021, 34.540

dosare de urmărire penală (33.825 în anul 2021, 33.350 în anul 2020, 40.146 în anul 2019, 39.832 dosare în anul 2018 și 40.144 dosare în anul 2017), la care s-a mai adăugat un număr de 3.428 dosare reunite, rezultând un număr final de 37.968 dosare soluționate.

Total dosare de soluționat:

Parchetul	Existente	Intrate 2022	Total de soluționat	Soluționate 2022
P.C.A. Cluj	119	451	570	229+37 reunite
P.T. Cluj	33.303	17.893	51.196	15.104+891 reunite
P.T. Maramureș	18.033	13.052	31.085	9.284+849 reunite
P.T. Bistrița-N.	11.674	7.235	18.909	5.934+602 reunite
P.T. Sălaj	7.237	5.354	12.591	3.989+1.049 reunite
<b>TOTAL</b>	<b>70.366</b>	<b>43.985</b>	<b>114.351</b>	<b>34.540+3.428 reunite</b>

Dosare soluționate:

Parchetul	2017 total AC+AN	2018 total AC+AN	2019 total AC+AN	2020 total AC+AN	2021 total AC+AN	2022 total AC+AN
P.C.A. Cluj	256	254	242	309	139	229
P.T. Cluj	18.288	18.926	19.256	15.108	15.024	15.104
P.T. Maramureș	10.773	9.690	9.656	8.471	8.480	9.284
P.T. Bistrița-N.	6.595	6.985	6.783	5.005	5.860	5.934
P.T. Sălaj	4.232	3.987	4.209	4.457	4.322	3.989
<b>TOTAL</b>	<b>40.144</b>	<b>39.832</b>	<b>40.146</b>	<b>33.350</b>	<b>33.825</b>	<b>34.540</b>

Au fost întocmite un număr de 4.069 rechizitorii și acorduri de recunoaștere a vinovăției, **respectiv 11,78% din totalul dosarelor soluționate**, în anul 2021 acestea au reprezentat 12,48% din totalul dosarelor soluționate, în anul 2020 au reprezentat 13,09% din totalul dosarelor soluționate, iar în anul 2019 au reprezentat 11,53% din totalul dosarelor soluționate.

Parchetul	2017	2018	2019	2020	2021	2022
P.C.A Cluj	62	11	56	115	15	32
P.T. Cluj	1.410	1629	2.024	1.770	1.607	1.524
P.T. MM.	1.103	1133	1.190	1.283	1.238	1.183
P.T.BN	755	799	687	616	764	735
P.T. Sălaj	593	580	672	581	596	595
<b>TOTAL</b>	<b>3.923</b>	<b>4.152</b>	<b>4.629</b>	<b>4.365</b>	<b>4.220</b>	<b>4.069</b>

#### Inculpați trimiși în judecată:

Prin rechizitoriile și acordurile de recunoaștere a vinovăției au fost trimiși în judecată un număr total de 4.704 inculpați:

Parchetul	2017	2018	2019	2020	2021	2022
P.C.A Cluj	94	11	72	144	26	47
P.T. Cluj	1.757	1.950	2.396	2.138	1.896	1.775
P.T. MM.	1.318	1.321	1.410	1.514	1.450	1.377
P.T.BN	847	922	787	700	881	853
P.T. Sălaj	725	688	848	698	678	652
<b>TOTAL</b>	<b>4.734</b>	<b>4.880</b>	<b>5.513</b>	<b>5.194</b>	<b>4.931</b>	<b>4.704</b>

#### Suspecți și inculpați:

Au fost trimiși în judecată în cursul anului 2022: 4.704 inculpați, (0,25% din populația celor patru județe, 258 inculpați la 100.000 locuitori). Din aceștia, 4.337 au fost bărbați (92,20%), din care 208 minori și 367 femei, din care 25 minore.

În anul 2022 au fost cercetați (în dosarele soluționate) 9.275 suspecți și inculpați față de 9.503 în anul 2021), din care:

- 4.704 au fost trimiși în judecată (4.931 în anul 2021);
- față de 1.387 (1.345 în anul 2021) a fost dispusă renunțarea la urmărire penală;
- față de 3.184 s-a dispus clasarea (3.227 în anul 2021).

#### Măsuri preventive:

Față de un număr de 723 de persoane s-a dispus luarea măsurii reținerii (745 în anul 2021) și față de 443 de inculpați s-a solicitat luarea măsurii arestului preventiv (525 în anul 2021), măsură care a fost luată față de 408 de inculpați (92,1%)(460 în anul 2021).

Din numărul total al inculpaților trimiși în judecată, 29,50% respectiv 1.388, au fost recidiviști ori cunoscuți cu alte antecedente penale (față de 1.251 în anul 2021).

Prin infracțiunile ce au făcut obiectul trimiterilor în judecată s-a reținut cauzarea unui prejudiciu total de 27.190.315 lei și 4.041.022 euro în cursul anului 2022 pentru a cărui recuperare s-au dispus măsuri asiguratorii în valoare de 13.711.855 lei (față de 23.172.252 lei în anul 2021, 9.084.743 lei în anul 2020, 34.828.749 lei în anul 2019, 63.334.787 lei în cursul anului 2018).

**Inculpați trimiși în judecată în anul 2021 pe categorii de infracțiuni:**

1. Titlul I infracțiuni contra persoanei (art. 188-227): 784 inculpați din care:
  - a. 103 pentru săvârșirea de infracțiuni contra vieții:
    - i) 41 pentru infracțiunea de omor/28 inculpați pentru tentativă la omor;
    - ii) 62 pentru infracțiunea de ucidere din culpă, din care 38 pentru accidente mortale de circulație și 3 pentru accidente mortale de muncă;
  - b. 501 pentru săvârșirea de infracțiuni contra integrității corporale sau sănătății;
  - c. 69 pentru infracțiuni contra libertății persoanei (art.205-207);
  - d. 101 pentru infracțiuni contra libertății sexuale (art.218-223):
    - i) 48 pentru viol și agresiune sexuală;
    - ii) 48 act sexual cu un minor;
    - iii) 4 pentru infracțiuni de corupție sexuală a unui minor;
2. Titlul II Infracțiuni contra patrimoniului (art. 228-256): 923;
3. Titlul III infracțiuni privind autoritatea și frontiera de stat (art. 257-265): 39;
4. Titlul IV infracțiuni contra înfăptuirii justiției (art. 266-288): 80;
5. Titlul V infracțiuni de corupție și de serviciu (art. 289-309): 59;
6. Titlul VI Infracțiuni de fals (art. 310-328): 58;
7. Titlul VII Infracțiuni contra siguranței publice ( art. 329-366): 2.339;
8. Titlul VIII Infracțiuni care aduc atingere unor relații privind conviețuirea socială: (art. 367-384) 142;
9. Infracțiuni prevăzute în legi speciale: 194;
  - a. 11 pentru infracțiuni prev. de Legea 78/2000;
  - b. 2 pentru infracțiuni prev.de Legea 656/2002;
  - c. 32 pentru infracțiuni prev. de Legea 241/2005;
  - d. 24 pentru infracțiuni prev. de Codul Vamal;
  - e. 57 pentru infracțiuni prev. de Codul Silvic.

**Situația victimelor infracțiunilor:**

Din cele 973 de victime ale infracțiunilor:

- 632 sunt victime de sex masculin din care (7 la infracțiuni privitoare la viața sexuală), minori de sex masculin 80 (4 victime ale infracțiunilor privitoare la viața sexuală);
- victime de sex feminin 341 (92 victime ale infracțiunilor privitoare la viața sexuală), minore 115 (82 minore, victime ale infracțiunilor privitoare la viața sexuală).
- 5 dintre victime sunt copiii inculpaților și 1 sunt soții sau soțiile inculpaților.

A crescut stocul de dosare nesoluționate rămase în lucru: 76.383 în cursul anului 2022 (70.366 în cursul anului 2021, 68.398 în cursul anului 2020, 67.148 dosare în cursul anului 2019, 68.421 dosare în cursul anului 2018, 70.161 dosare în anul 2017).

Au rămas nesoluționate un număr de **42.612 dosare** cu autor cunoscut în cursul anului 2022 (37.063 în cursul anului 2021, 34.915 în cursul anului 2020, 31.854 dosare cu autor cunoscut în cursul anului 2019, 29.695 dosare cu autor cunoscut în anul 2018, 29.284 dosare cu autor cunoscut în anul 2017).

**Operativitatea:**

Până la un an de la sesizare au fost soluționate 17.147 dosare în cursul anului 2022 (față de 16.707 dosare în cursul anului 2021; 17.101 în cursul anului 2020, 20.371 în cursul anului 2019; 20.553 în cursul anului 2018; 20.296 în cursul anului 2017) rezultând un indice al operativității de 49,64%.

**Date statistice infracțiuni domenii prioritare:****CORUPȚIE:**

Unitate a	2022			2021			2020			2019			2018		
	Nr. Dos. Înreg.	Nr. Dos. Sol.	Rec. și ARV	Nr. Dos. Înreg.	Nr. Dos. Sol.	Rec. și ARV	Nr. Dos. Înreg.	Nr. Dos. Sol.	Rec. și ARV	Nr. Dos. Înreg.	Nr. Dos. Soluționate	Rec. și ARV	Nr. Dos. Înreg.	Nr. Dos. Sol.	Rec. și ARV
PCA Cluj	8	3	-	4	3	0	3	-	5	5	14	7	25	11	0
P.T. Cluj	54	53	8	34	32	1	34	4	23	44	55	8	53	44	4
P.T. MM	52	25	15	54	16	4	34	5	20	20	15	4	32	33	8
P.T. B.N.	35	5	2	40	18	2	32	1	8	30	14	4	31	14	6
P.T. Sălaj	18	12	5	22	10	4	12	1	10	26	21	4	14	20	2
<b>Total</b>	<b>167</b>	<b>98</b>	<b>30</b>	<b>154</b>	<b>79</b>	<b>11</b>	<b>115</b>	<b>11</b>	<b>66</b>	<b>125</b>	<b>119</b>	<b>27</b>	<b>158</b>	<b>122</b>	<b>25</b>

**EVAZIUNE FISCALĂ:**

Parchet	Nr. dosare înregistrate					Nr. dosare soluționate					Rechizitorii + ARV				
	2018	2019	2020	2021	2022	2018	2019	2020	2021	2022	2018	2019	2020	2021	2022
P.C.A. Cluj	12	5	6	2	12	9	2	4	5	3	2	-	1	3	1
P.T. Cluj	159	100	80	66	93	156	136	78	67	126	17	15	16	9	14
P.T. Maramureș	44	43	37	29	38	78	57	23	50	31	5	5	2	-	1
P.T. Sălaj	55	33	38	25	37	48	43	67	31	22	13	12	13	9	6
P.T. B.N.	86	84	95	70	64	99	61	58	46	53	11	7	5	4	1
<b>TOTAL</b>	<b>356</b>	<b>265</b>	<b>256</b>	<b>192</b>	<b>244</b>	<b>390</b>	<b>299</b>	<b>230</b>	<b>199</b>	<b>235</b>	<b>48</b>	<b>39</b>	<b>37</b>	<b>25</b>	<b>23</b>

Impactul modificărilor introduse prin Legea nr. 55/2021:

În cursul anului 2022 au fost soluționate, prin clasare, mai multe cauze în temeiul prevederilor art. 10 alin. 1<sup>1</sup> din Legea nr. 241/2005, în situația acoperirii integrale a prejudiciului produs prin comiterea unor fapte de evaziune fiscală, majorat cu 20% din baza de calcul, la care se adaugă dobânzile și penalitățile, după cum urmează:

La Parchetul de pe lângă Tribunalul Cluj au fost soluționate un număr de 28 de cauze cu aplicarea acestor prevederi, valoarea totală a prejudiciului recuperat în această modalitate fiind de 5.109.198 lei.

La Parchetul de pe lângă Tribunalul Maramureș au fost soluționate un număr de 8 de cauze cu aplicarea acestor prevederi, valoarea totală a prejudiciului recuperat în această modalitate fiind de 1.007.842,19 lei.

La Parchetul de pe lângă Tribunalul Bistrița-Năsăud au fost soluționate un număr de 4 de cauze cu aplicarea acestor prevederi, valoarea totală a prejudiciului recuperat în această modalitate fiind de 61.750 lei.

La Parchetul de pe lângă Tribunalul Sălaj au fost soluționate un număr de 2 de cauze cu aplicarea acestor prevederi, valoarea totală a prejudiciului recuperat în această modalitate fiind de 108.138 lei.

La nivelul circumscripției Parchetului de pe lângă Curtea de Apel Cluj, în cursul anului 2022 au fost soluționate un număr de 42 de cauze cu aplicarea acestor prevederi, valoarea totală a prejudiciului recuperat în această modalitate fiind de 6.286.928,19 lei (în medie 149.688,76 lei/cauză).

#### SPĂLARE DE BANI:

Unitatea	2018			2019			2020			2021			2022		
	Înreg.	Sol.	Rec.	Înreg.	Sol.	Rec.	Înreg.	Sol.	Rec.	Înreg.	Sol.	Rec.	Înreg.	Sol.	Rec.
P.C.A. CLUJ	1	1	-	-	-	-	2	2	1	-	-	-	4	1	-
P.T. Cluj	37	28	6	95	38	2	26	49	1	16	13	1	17	19	-
P.T. Maramureș	5	8	1	6	4	-	2	5	-	12	2	-	6	2	-
P.T. Bistrița Năsăud	3	5	1	8	2	-	5	1	1	4	2	-	3	1	-
P.T. Sălaj	2	1	-	6	-	-	4	5	-	3	2	1	2	3	1
Total	48	43	8	115	44	2	39	62	3	35	19	2	32	26	1

## CODUL SILVIC:

Unitatea	2018			2019			2020			2021			2022		
	Înreg.	Sol.	Rec.	Înreg.	Sol.	Rec.	Înreg.	Sol.	Rec.	Înreg.	Sol.	Rec.	Înreg.	Sol.	Rec.
PCA CLUJ	-	-	-	8	6	3	-	1	1	1	1	0	1	2	2
P.T. Cluj	373	126	15	289	187	14	346	153	12	480	214	12	510	248	10
P.T. MM	412	312	18	360	290	16	296	185	23	371	213	8	742	444	7
P.T. BN	292	199	13	323	194	22	265	95	10	410	161	13	361	325	9
P.T. Sălaj	130	52	13	139	56	21	135	47	13	149	77	4	363	61	8
<b>Total</b>	<b>1207</b>	<b>689</b>	<b>59</b>	<b>1119</b>	<b>733</b>	<b>76</b>	<b>1042</b>	<b>481</b>	<b>59</b>	<b>1411</b>	<b>666</b>	<b>37</b>	<b>1977</b>	<b>1080</b>	<b>36</b>

## CODUL VAMAL:

Unitatea	2018			2019			2020			2021			2022		
	Înreg.	Sol.	Rec.	Înreg.	Sol.	Rec.	Înreg.	Sol.	Rec.	Înreg.	Sol.	Rec.	Înreg.	Sol.	Rec.
PCA Cluj				7	4	4	-	3	3	-	-	-	-	-	-
P.T. Cluj	14	7	3	33	24	8	14	16	6	10	6	2	9	8	-
P.T. MM	493	275	81	327	217	45	310	195	93	255	165	63	113	138	16
P.T. BN	42	29	5	43	32	10	22	5	3	16	9	3	9	14	4
P.T. Sălaj	14	10	3	12	13	5	9	8	-	11	11	-	8	9	-
<b>Total</b>	<b>563</b>	<b>321</b>	<b>92</b>	<b>422</b>	<b>290</b>	<b>72</b>	<b>355</b>	<b>227</b>	<b>105</b>	<b>292</b>	<b>191</b>	<b>68</b>	<b>139</b>	<b>169</b>	<b>20</b>

## VIOLENȚĂ ÎN FAMILIE:

Unitatea	2021				2022			
	Înregistrate	Total de soluționat	Soluționate	Rechizitorii și ARV	Înregistrate	Total de soluționat	Soluționate	Rechizitorii și ARV
P.C.A. Cluj	-	-	-	-	-	-	-	-
P.T. Cluj	574	666	503	47	741	1.121	698	32
P.T.MM.	547	851	481	24	570	716	548	24
P.T. B.N.	371	564	341	25	302	530	319	10
P.T.Sălaj	141	214	151	5	178	239	155	9
<b>TOTAL</b>	<b>1.633</b>	<b>2.295</b>	<b>1.476</b>	<b>101</b>	<b>1.791</b>	<b>2.606</b>	<b>1.720</b>	<b>75</b>



### I.2 Activitatea de urmărire penală efectuată de procuror

În cursul anului 2022, unitățile de parchet au avut de soluționat, în creștere, 1.896 de dosare (1.646 de dosare în anul 2021, 1.561 de dosare în anul 2020, 1.513 de dosare în anul 2019, 1.596 dosare în anul 2018, respectiv 1.564 dosare în anul 2017).

S-au soluționat 720 dosare (668 dosare în anul 2021, 697 dosare în anul 2020, 738 dosare în anul 2019, 779 în 2018, 794 în 2017 și 706 în anul 2016). S-au întocmit un total de 144 rechizitorii și A.R.V., 20% din totalul dosarelor soluționate. Au fost trimiși în judecată 163 inculpați (203 inculpați în anul 2021, 247 inculpați în anul 2020, 234 inculpați în 2019, 189 inculpați în 2018 și 270 inculpați în 2017).

Au rămas nesoluționate la sfârșitul anului un număr de 968 dosare (771 dosare la sfârșitul anului 2021, 683 dosare la sfârșitul anului 2020, 579 de dosare în anul 2019, 540 de dosare în anul 2018, respectiv 558 dosare în anul 2017).

S-au aplicat de către procuror dispozițiile privind renunțarea la urmărire penală într-un număr de 16 dosare (19 dosare în anul 2021, 15 dosare în anul 2020, 13 dosare în anul 2019, 22 dosare în anul 2018, 34 dosare în anul 2017 și 23 dosare în anul 2016).

#### Volumul dosarelor soluționate la anchetă proprie:

Unitatea	2018 dos. Sol.	2019 dos. Sol.	2020 dos. Sol.	2021 dos. Sol.	2022 dos. Sol.	2018 Rec.AR.V.	2019 Rec.AR.V.	2020 Rec.AR.V.	2021 Rec.AR.V.	2022 Rec.AR.V.
P.C.A. Cluj	229	150	160	119	188	9	10	3	4	10
P.T. Cluj	209	219	222	260	267	55	61	68	76	62
P.T.Mm.	159	161	157	117	126	39	36	41	42	38
P.T. B.N.	110	125	74	105	92	37	47	28	27	13
P.T.Sălaj	72	83	84	67	47	19	43	37	25	21
<b>TOTAL</b>	<b>779</b>	<b>738</b>	<b>697</b>	<b>668</b>	<b>720</b>	<b>159</b>	<b>187</b>	<b>177</b>	<b>174</b>	<b>144</b>

Până la un an de la sesizare au fost soluționate 399 dosare în anul 2022 (395 în anul 2021, 460 în anul 2020, 426 în anul 2019, 527 în anul 2018, 504 dosare în 2017), **indicele de operativitate fiind de 55,42%**.

#### Operativitatea la urmărire penală:

An	2019			2020			2021			2022		
Unitatea	Dosare soluționate	Soluționate până la 1 an	Soluționate peste 1 an	Dosare soluționate	Soluționate până la 1 an	Soluționate peste 1 an	Dosare soluționate	Soluționate până la 1 an	Soluționate peste 1 an	Dosare soluționate	Soluționate până la 1 an	Soluționate peste 1 an
PCA Cluj	150	104	41	160	129	29	119	79	38	188	85	100
PT CLUJ	219	130	88	222	151	68	260	166	91	267	153	112
PT MM.	161	75	85	157	82	75	117	54	62	126	67	58

PTBN	125	64	61	74	43	31	105	45	60	92	65	27
PT Sălaj	83	53	27	84	55	28	67	51	14	47	29	18
TOTAL	738	426	302	697	460	231	668	395	265	720	399	315

### Situația cauzelor prevăzute de Legea nr. 49/2022:

După desființarea Secției pentru investigarea infracțiunilor din justiție, în temeiul art. 1 alin. 2 și art. 3 alin. 2 din Legea nr. 49/2022, au fost primite, în perioada 24 martie 2022 – 18 aprilie 2022, la Parchetul de pe lângă Curtea de Apel Cluj, un număr de 195 dosare penale provenind de la S.I.I.J. (în condițiile în care, de exemplu, numărul total al dosarelor penale nou intrate la P.C.A. Cluj în cursul anului 2021 a fost de 152).

De asemenea, până la data de 31.12.2022, au mai fost înregistrate, în temeiul art. 3 alin. 2 din Legea nr. 49/2022, alte 38 dosare privind infracțiuni presupus a fi fost săvârșite de judecătorii de la judecătorii, tribunale, tribunale militare și de procurorii de la parchetele care funcționează pe lângă aceste instanțe, din raza teritorială de competență a Parchetului de pe lângă Curtea de Apel Cluj.

Pentru instrumentarea dosarelor prevăzute de art. 3 alin. 2 din Legea nr. 49/2022, la Parchetul de pe lângă Curtea de Apel Cluj au fost desemnați 3 procurori, în conformitate cu Ordinul nr. 78/18.05.2022 al procurorului general al Parchetului de pe lângă Înalta Curte de Casație și Justiție (unul

dintre aceștia fiind procurorul șef secție urmărire penală).

Din totalul de 233 dosare de natura celor prevăzute de art. 3 alin. 2 din Legea nr. 49/2022, procurorii P.C.A. Cluj au soluționat până la data de 31.12.2022 un număr de 77 dosare penale, astfel că au rămas în lucru 128 dosare (din care 71 cauze mai vechi de 2 ani de la data sesizării).

Pentru comparație, la data de 31 decembrie 2021, la P.C.A. Cluj rămăseseră în lucru un total de 119 dosare privind toate genurile de infracțiuni (din care 19 cauze mai vechi de 2 ani de la data sesizării).

De asemenea, în toate dosarele transmise de la S.I.I.J., cercetările realizate anterior adoptării Legii nr. 49/2022 au avut un caracter sumar.

O mare parte din aceste dosare au conținut, la momentul transmiterii lor, doar sesizarea penală și, eventual, ordonanța de începere a urmăririi penale *in rem*, fără a fi realizate alte acte de urmărire penală. Această situație a fost de natură să greveze operativitatea în soluționarea cauzelor la Parchetul de pe lângă Curtea de Apel Cluj, la nivelul anului 2022.

### I.3. Activitatea de supraveghere a cercetărilor penale

În cadrul acestui sector de activitate procurorii de la toate unitățile de parchet au avut de soluționat în cursul anului 2022 un

număr de 112.455 dosare (106.807 dosare în anul 2021, 104.014 dosare în anul 2020,

110.577 dosare în anul 2019, 111.821 dosare în 2018, respectiv 118.214 dosare în 2017).

Au fost soluționate 33.820 dosare în cursul anului 2022 (33.157 în cursul anului 2021, 32.653 dosare în cursul anului 2020, 39.408 dosare în cursul anului 2019, 39.053 dosare în anul 2018, respectiv 39.350 dosare în anul 2017).

S-au întocmit 3.925 rechizitorii și ARV în anul 2022 (4.046 rechizitorii și ARV în anul 2021, 4.188 rechizitorii și ARV în anul 2020, 4.442 rechizitorii și ARV în anul 2019, 3.993 rechizitorii și ARV în anul 2018, iar în anul 2017 au fost întocmite un număr de 3.740 rechizitorii și acorduri de recunoaștere a vinovăției).

În cursul anului 2022, au fost trimiși în judecată 4.458 inculpați (4.728 inculpați în

#### Volumul dosarelor soluționate:

Unitatea	2018 Dos. Sol.	2019 Dos. Sol.	2020 Dos. Sol.	2021 Dos. Sol.	2022 Dos. Sol.	2018 Rec. ARV	2019 Rec. ARV	2020 Rec. ARV	2021 Rec. ARV	2022 Rec. ARV
P.C.A. Cluj	15	92	149	20	<b>41</b>	2	46	112	11	<b>22</b>
P.T. Cluj	18.717	19.037	14.886	14.764	<b>14.837</b>	1.574	1.963	1.702	1.531	<b>1.462</b>
P.T. MM.	9.531	9.495	8.314	8.363	<b>9.158</b>	1.094	1.154	1.242	1.196	<b>1.145</b>
P.T. B.N.	6.875	6.658	4.931	5.755	<b>5.842</b>	762	640	588	737	<b>722</b>
P.T. Sălaj	3.915	4.126	4.373	4.255	<b>3.942</b>	561	639	544	571	<b>574</b>
<b>TOTAL</b>	<b>39.053</b>	<b>39.408</b>	<b>32.653</b>	<b>33.157</b>	<b>33.820</b>	<b>3.993</b>	<b>4.442</b>	<b>4.188</b>	<b>4.046</b>	<b>3.925</b>

#### Operativitatea:

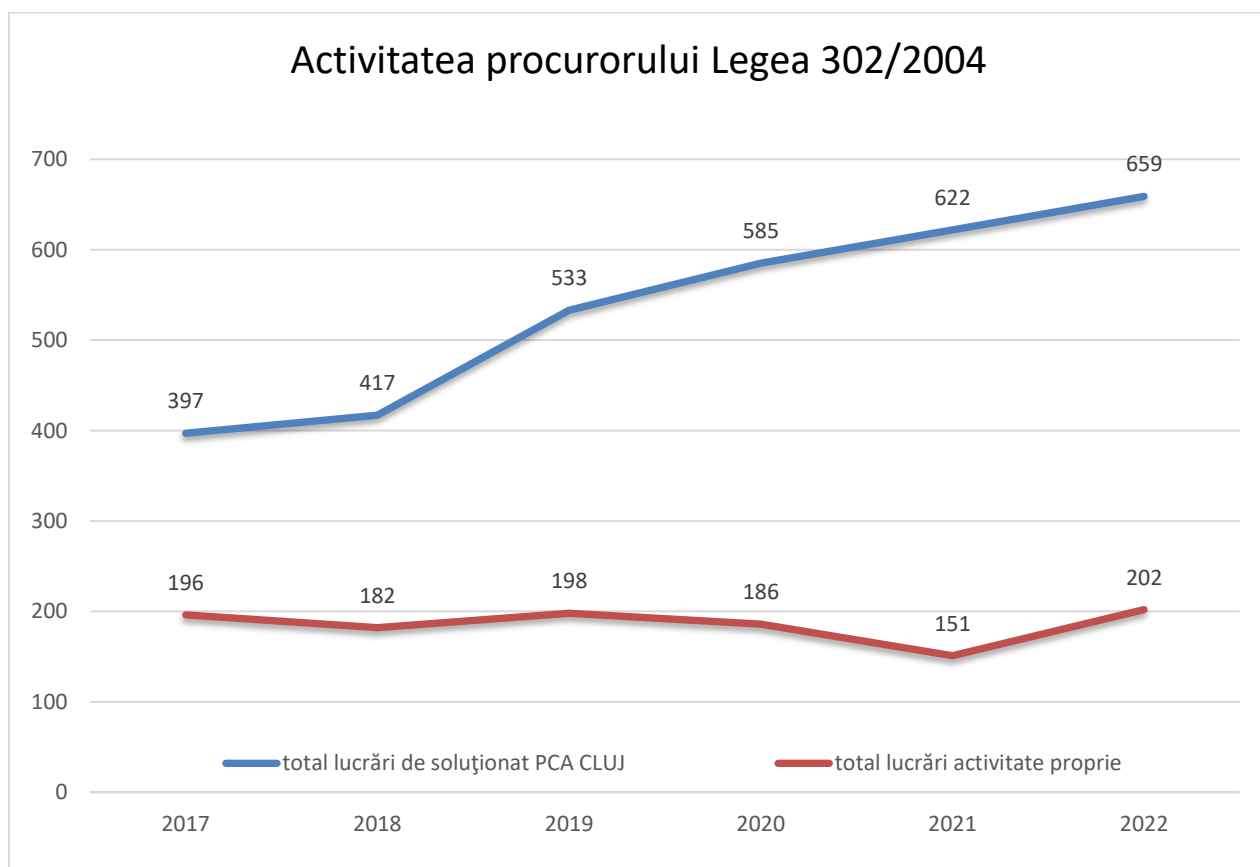
An	2020			2021			2022		
	Dosare soluționate	Soluționate până la 1 an	Soluționate peste 1 an	Dosare soluționate	Soluționate până la 1 an	Soluționate peste 1 an	Dosare soluționate	Soluționate până la 1 an	Soluționate peste 1 an
Parchetul de pe lângă									
C.A. Cluj	149	63	86	20	3	17	41	12	26
Trib. Cluj	14.886	6.670	6.040	14.764	6614	5721	14.837	7.170	5.767
Trib. MM	8.314	4.683	2.726	8363	4410	3328	9.158	4.803	3.575
Trib. B.N.	4.931	3.062	1.621	5755	3197	2300	5.842	2.711	2.686
Trib. Sălaj	4.373	2.163	1.387	4255	2088	1596	3.942	2.052	1.377
<b>TOTAL</b>	<b>32.653</b>	<b>16.641</b>	<b>11.860</b>	<b>33.157</b>	<b>16.312</b>	<b>12.962</b>	<b>33.820</b>	<b>16.748</b>	<b>13.431</b>

Până la un an de la sesizare au fost soluționate 16.748 dosare în anul 2022 (16.312 dosare în anul 2021, 16.641 în anul 2020, 19.945 dosare în anul 2019, 20.026 dosare în anul 2018, 19.792 dosare în anul 2017), **indicele de operativitate fiind de 49,52%**.

**I.4. Activitatea Parchetului de pe lângă Curtea de Apel Cluj și a unităților subordonate, în domeniul relațiilor internaționale și al cooperării judiciare internaționale:**

Parchetul de pe lângă:	Tipul lucrării	Total de soluționat	Soluționate	Trimise la organele competente	Rămase nesoluționate
Curtea de Apel Cluj	Cereri privind extrădarea pasivă	3	1	0	2
	Cereri privind executarea mandatului europene de arestare	156	75	6	75
	Cereri privind preluarea de proceduri penale	8	7	0	1
	Cereri privind transferarea persoanelor condamnate –România ca stat de executare	13	9	0	4
	Cereri privind recunoașterea și executarea hotărârilor judecătorești	15	11	0	4
	Comisii rogatorii internaționale și ordine europene de anchetă – România ca stat solicitat	7	3	2	2
<b>TOTAL PCA Cluj</b>		<b>202</b>	<b>106</b>	<b>8</b>	<b>88</b>
Tribunalul Bistrița-Năsăud	Ordine europene de anchetă și comisii rogatorii pasive	15	12	2	1
	Cereri privind transferul de proceduri - active	1	0	0	1
	Ordine europene de anchetă și comisii rogatorii active	12	4	0	8
	Comunicare acte de procedură	38	30	7	1
Tribunalul Sălaj	Ordine europene de anchetă	26	17	7	2
	Ordine europene de anchetă și comisii rogatorii active	21	14	0	7
	Comunicare acte de procedură - pasive	6	3	0	3
Tribunalul Maramureș	Cerere privind transferul de proceduri - pasive	1	0	1	0
	Ordine europene de anchetă și comisii rogatorii pasive	56	35	3	18
	Comunicări de acte - pasive	61	49	2	10
	Ordine europene de anchetă și comisii rogatorii active	19	7	0	12
	Cereri privind transferul de proceduri - active	2	0	1	1

Tribunalul Cluj	Cereri privind transferarea persoanelor condamnate - pasive	1	1	0	0
	Cereri privind transferarea persoanelor condamnate -active	1	1	0	0
	Ordine europene de anchetă și comisii rogatorii pasive	109	75	18	16
	Ordine europene de anchetă și comisii rogatorii active	29	14	0	15
	Cereri preluare de proceduri	1	0	1	0
	Comunicări de acte de procedură pasive	58	44	6	8
Total 2022 centralizat		<b>659</b>	<b>412</b>	<b>56</b>	<b>191</b>
Anii precedenți		2018	2019	2020	2021
Total de soluționat/soluționate		417/292	533/364	585/369	622/372



## I.5 Activitatea judiciară:

## 1. Cauze penale:

## Numărul participărilor în ședințele de judecată în cauze penale:

Parchetul de pe lângă	2017	2018	2019	2020	2021	2022
Curtea de Apel Cluj	3288	3.088	3.232	3.213	3.245	3.801
Tribunalul Cluj	13983	15.660	19.707	16.564	17.215	15.855
Tribunalul Maramureș	9364	10.020	10.398	9.345	9.682	9.550
Tribunalul Bistrița-N.	9212	9.857	9.758	8.321	7.374	7.680
Tribunalul Sălaj	3685	3.973	3.836	3.545	4.030	3.926
<b>TOTAL</b>	<b>39.532</b>	<b>42.598</b>	<b>46.931</b>	<b>40.988</b>	<b>41.546</b>	<b>40.812</b>

## Numărul cauzelor judecate cu participarea procurorului:

Parchetul de pe lângă	2017	2018	2019	2020	2021	2022
Curtea de Apel Cluj	2.019	1.854	1.956	1.990	2.180	2.493
Tribunalul Cluj	7.253	8.834	12.728	10.227	10.279	9.427
Tribunalul Maramureș	5.763	6.167	6.555	5.866	6.088	6.311
Tribunalul Bistrița-N.	4.994	4.982	5.339	4.613	4.302	4.556
Tribunalul Sălaj	1.927	2.200	2.261	2.004	2.178	2.439
<b>TOTAL</b>	<b>21.956</b>	<b>24.037</b>	<b>28.839</b>	<b>24.700</b>	<b>25.027</b>	<b>25.226</b>

## Numărul hotărârilor verificate de procurori în vederea exercitării căilor de atac:

Parchetul de pe lângă	2017	2018	2019	2020	2021	2022
Curtea de Apel Cluj	2.019	1.854	1.956	1.990	2.180	2.493
Tribunalul Cluj	8.245	9.355	13.897	11.568	11.174	10.142
Tribunalul Maramureș	5.842	6.273	6.635	5.918	6.146	6.354
Tribunalul Bistrița-Năsăud	5.722	5.706	5.867	4.922	4.831	4.910
Tribunalul Sălaj	1.927	2.200	2.261	2.004	2.178	2.439
<b>TOTAL</b>	<b>23.755</b>	<b>25.388</b>	<b>30.616</b>	<b>26.402</b>	<b>26.509</b>	<b>26.338</b>

Numărul apelurilor/contestațiilor declarate de procuror împotriva hotărârilor pronunțate în primă instanță de judecătorie, tribunal și curte de apel:

Apeluri: Procentul de admisibilitate: **80,24%** (75,91% în anul 2021, 75,20 în anul 2020, 72,26% în anul 2019, 67,73% în anul 2018, respectiv 71,85% în anul 2017):

Parchetul de pe lângă	Declarate Inculpați	Soluționate/inculpați	Admise/inculpați	Respinse/inculpați	Retrase/Inculpați	Indice de admisibilitate (%)
Curtea de Apel Cluj	-	1/3	-	1/3	-	0%
Tribunalul Cluj	229/279	188/217	157/186	31/31	-	83,51
Tribunalul Maramureș	147/171	127/142	96/106	31/36	-	75,59
Tribunalul Bistrița-Năsăud	69/84	43/62	33/42	10/20	-	76,74
Tribunalul Sălaj	73/93	51/60	43/47	8/13	-	84,31
<b>TOTAL</b>	<b>518/627</b>	<b>410/484</b>	<b>329/381</b>	<b>81/103</b>	<b>-</b>	<b>80,24</b>

Contestații: Procentul de admisibilitate: **74,37%** (65,40% în anul 2021, 66,84% în anul 2020, în anul 2019 a fost de 58,04%, în anul 2018 a fost de 59,32%, iar în anul 2017 a fost de 64,04%):

Parchetul de pe lângă	Declarate/Inculpați	Soluționate/inculpați	Admise/inculpați	Respinse/inculpați	Retrase/Inculpați	Indice de admisibilitate (%)
Curtea de Apel Cluj	1/8	1/8	-	1/8	-	0%
Tribunalul Cluj	101/110	94/99	66/70	28/29	-	70,21
Tribunalul Maramureș	70/92	49/54	34/39	15/15	-	69,39
Tribunalul Bistrița-Năsăud	91/95	81/86	66/71	15/15	-	81,48
Tribunalul Sălaj	12/18	13/20	11/18	2/2	-	84,62
<b>TOTAL</b>	<b>275/323</b>	<b>238/267</b>	<b>177/198</b>	<b>61/69</b>	<b>-</b>	<b>74,37</b>

Recursuri în casație declarate de procuror împotriva hotărârilor pronunțate în apel (de curtea de apel): Procentul de admisibilitate: 20%

Parchetul de pe lângă	Declarate/Inculpați	Soluționate/inculpați	Admise/inculpați	Respinse/inculpați	Retrase/Inculpați	Indice de admisibilitate
Curtea de Apel Cluj	<b>39/53</b>	10/12	2/2	8/10	-	<b>20%</b>

## 2. În cauzele civile:

În anul 2022, procurorii au participat în 4.961 cauze civile, din care hotărâte 3.172 cauze, comparativ cu anul 2021, când procurorii au participat în 4.780 cauze civile, din care 3.005 judecate, mai mult cu 181 participări (reprezentând o creștere cu 3,79%) și 167 cauze judecate (reprezentând o creștere cu 5,56%).

Au fost declarate 11 căi de atac (10 apeluri și 1 recurs). Au fost soluționate de instanțe (indiferent de data declarării) 12 căi de atac: 10 apeluri (2 admise, 8 respinse) și 2 recursuri (1 admis și 1 respins). Ca urmare, procentul de admisibilitate a fost de 20% în materia apelurilor și 50% în materia recursurilor.

S-au înregistrat 4.566 hotărâri judecătorești verificate de procurori.

În materia protecției și promovării drepturilor copilului, au fost înregistrate 1.649 cauze cu participarea procurorului, fiind judecate 1.097 și verificate 1.099 cauze.

Referitor la activitatea proprie a Parchetului de pe lângă Curtea de Apel Cluj, în anul 2022, procurorii au participat în 181 cauze civile, din care 129 hotărâte și verificate.

Pe rolul instanțelor s-au aflat 8 acțiuni civile întemeiate pe dispozițiile art. 538-539 din C.pr.pen. privind despăgubirile în cazul erorilor judiciare și a celor privind acordare despăgubirilor pentru durata procedurii în procesele penale.

Nu s-au înregistrat căi de atac în care procurorii nu au acționat deși s-ar fi impus și nici căi de atac declarate de procuror și retrase.

### I.6. Numărul cauzelor preluate la Parchetul de pe lângă Curtea de Apel Cluj și parchetele de pe lângă tribunalele din circumscripție, în anul 2022:

Nr. crt.	Unitatea	Anul 2021			Anul 2022		
		Număr dosare preluate, din care	Număr dosare soluționate Din care	Prin trimitere în judecată (rechizitorii + ARV)	Număr dosare preluate, din care	Număr dosare soluționate Din care	Prin trimitere în judecată (rechizitorii + ARV)
1.	PCA Cluj	52	16	4	105	45	27
2.	PT Cluj	59	31	7	90	125	20
3.	PT Maramureș	446	326	11	171	176	32
4.	PT Bistrița-Năsăud	270	237	55	40	37	13
5.	PT Sălaj	270	179	80	726	744	212
	<b>TOTAL</b>	<b>1.097</b>	<b>789</b>	<b>157</b>	<b>1.132</b>	<b>1.127</b>	<b>304</b>



## I.7. Activitatea de rezolvarea a sesizărilor, cererilor, memoriilor și plângerilor:

Unit a-tea	2018		2019		2020		2021		2022		Analize, sinteze, verificări situații soluțion ate 2022
	de soluțion at	Soluțion ate	de soluțion at	Soluțion ate	de soluțion at	Soluțion ate	de soluțion at	Soluțion ate	de soluțion at	Soluțion ate	
PCA Cluj	391	291	310	227	311	196	332	319	409	201	2.125
P.T. Cluj	1.483	750	1.949	1.271	2.296	1.571	2.890	2.729	2.829	2.166	4.763
P.T. Mm.	4.261	3.711	4.109	3.434	2.906	2.352	2.591	2.199	2.686	1.981	1.697
P.T. B.N.	2.937	2.660	3.016	2.817	2.885	2.598	3.404	3.365	3.160	2.902	3.841
P.T. Sălaj	671	517	850	651	798	656	967	959	947	770	1.572
<b>TOTAL</b>	<b>9.743</b>	<b>7.929</b>	<b>10.234</b>	<b>8.400</b>	<b>9.196</b>	<b>7.373</b>	<b>10.184</b>	<b>9.571</b>	<b>10.031</b>	<b>8.020</b>	<b>13.998</b>

Situația plângerilor adresate instanței împotriva soluțiilor de netrimiteră în judecată dispuse de procuror, conform art. 340 din C.pr.pen., în anul 2022:

Parchet ul de pe lângă	2019			2020			2021			2022		
	Nr. dosare solic itate	Nr. plân- geri sol jud	Admi- se	Nr. dosare solic itate	Nr. pl sol jud	Admi- se	Nr. dosare solic itate	Nr. Nr. pl sol jud	Admi- se	Nr. dosare solic itate	Nr. Nr. pl sol jud	Admi- se
P.C.A. Cluj	29	51	7	33	30	2	31	31	1	19	17	1
P.T. Cluj	240	92	41	265	110	34	238	285	39	190	147	30
P.T. MM.	94	95	24	107	83	20	72	69	22	80	51	14
P.T. B.N.	89	83	29	66	96	27	64	62	11	57	42	9
P.T. Sălaj	32	33	5	44	45	5	47	40	6	37	20	16
<b>TOTAL</b>	<b>484</b>	<b>354</b>	<b>106</b>	<b>515</b>	<b>364</b>	<b>88</b>	<b>452</b>	<b>487</b>	<b>79</b>	<b>383</b>	<b>277</b>	<b>70</b>

## I.8. Informații de interes public furnizate la cerere de P.C.A. Cluj (centralizat):

B. Informații furnizate la cerere					
1. Numărul total de solicitări de informații de interes public	în funcție de solicitant		După modalitatea de adresare		
	de la persoane fizice	de la persoane juridice	pe suport hârtie	pe suport electronic	verbal
245	55	190	52	193	0
<b>Departajare pe domenii de interes</b>					<b>245</b>
a) Utilizarea banilor publici (contracte, investiții, cheltuieli, etc.)					1
b) Modul de îndeplinire a atribuțiilor instituției publice					148
c) Acte normative, reglementări					2
d) Activitatea liderilor instituției					-
e) Informații privind modul de aplicare a Legii nr.544/2001, cu modificările și completările ulterioare					6
f) Altele (informații privind cauze penale, civile; date statistice; cariera magistraților, informații de altă natură).					88
<b>2. Număr total de solicitări soluționate favorabile</b>					<b>211</b>
<b>Termen de răspuns:</b>					
- Redirecționate către alte instituții în 5 zile					13
- Soluționate favorabil în termen de 10 zile					179
- Soluționate favorabil în termen de 30 zile					19
- Solicitări pentru care termenul a fost depășit					-
<b>Modul de comunicare:</b>					
- Comunicare electronică					161
- Comunicare în format hârtie					50
- Comunicare verbală					-
<b>Departajate pe domenii de interes</b>					
- Utilizarea banilor publici (contracte, investiții, cheltuieli, etc.)					1
- Modul de îndeplinire a atribuțiilor instituției publice					130
- Acte normative, reglementări					1
- Activitatea liderilor instituției					-
- Informații privind modul de aplicare a Legii nr.544/2001, cu modificările și completările ulterioare					6
- Altele (informații privind cauze penale, civile; date statistice; cariera magistraților, informații de altă natură).					73

## I.9. Încărcătura pe procuror

- Încărcătura pe procuror activitatea de urmărire penală:

La Parchetul de pe lângă Curtea de Apel Cluj au fost soluționate în cursul anului 2022 un număr de 229 de dosare.

La începutul anului 2022, în cadrul Secției de urmărire penală își desfășurau activitatea procurorul șef secție și 2 procurori cu funcții de execuție.

Numărul de procurori cu funcții de execuție care și-au desfășurat efectiv activitatea în cadrul Secției de urmărire penală a fluctuat în cursul anului 2022, după cum urmează: 2 procurori în perioada 01.01.2022 – 14.02.2022, 3 procurori în perioada 15.02.2022 – 14.04.2022, 4 procurori în perioada 15.04.2022 – 30.04.2022, 3 procurori în perioada 01.05.2022 – 31.08.2022, 4 procurori în perioada 01.09.2022 – 31.12.2022.

P.C.A. Cluj	Total lucrări de soluționat	Total lucrări soluționate	Dosare de soluționat	Dosare soluționate	Trimiteri în judecată	Media de dosare soluționate pe procuror	Media de dosare soluționate pe schemă	Media de trimiteri în judecată pe procuror
P.C.A. CLUJ	10.463	9.317	570	229	32	22,90	15,27	3,20
P.T. CLUJ	11.577	9.121	3.278	1.082	69	77,29	60,11	4,93
P.T. BISTRITA NASAUD	5.026	3.989	1.171	253	36	84,33	25,30	12,00
P.T.MARAMURES	4.758	3.894	821	290	65	29,00	22,31	6,50
P.T.SALAJ	3.487	2.869	1.269	857	232	122,43	95,22	33,14
P.J. CLUJ-NAPOCA	42.426	22.141	27.574	7.722	650	386,10	275,79	32,50
P.J.TURDA	12.709	6.408	8.790	2.640	354	528,00	377,14	70,80
P.J.DEJ	7.271	5.306	2.534	1.121	160	560,50	373,67	80,00
P.J. HUEDIN	5.702	2.983	3.535	847	129	423,50	282,33	64,50
P.J.GHERLA	11.036	6.941	5.485	1.692	162	423,00	338,40	40,50
P.J.BISTRITA	20.807	12.766	10.637	2.737	351	684,25	304,11	87,75
P.J.NASAUD	9.284	6.777	4.395	1.943	238	647,67	485,75	79,33
P.J.BECLEAN	5.125	3.381	2.706	1.001	110	1.001,00	333,67	110,00
P.J.BAIA MARE	25.487	14.608	14.591	4.250	625	425,00	303,57	62,50
P.J.SIGHETU MARMATIEI	9.000	4.483	6.174	1.725	158	575,00	345,00	52,67
P.J.VISEU DE SUS	8.891	4.385	6.083	1.636	193	545,33	409,00	64,33
P.J.TARGU LAPUS	3.286	2.001	2.037	788	76	788,00	262,67	76,00
P.J.DRAGOMIRESTI	3.073	2.250	1.379	595	66	297,50	198,33	33,00
P.J.ZALAU	9.292	5.562	5.639	2.007	204	669,00	334,50	68,00
P.J.SIMLEUL SILVANIEI	4.558	2.649	2.655	785	105	392,50	261,67	52,50
P.J.JIBOU	5.416	2.681	3.028	340	54	340,00	113,33	54,00

- Încărcătura pe procuror activitatea judiciară:  
- activitatea judiciară în cauzele penale:

Nr. crt.	P.C.A. (activitate proprie)		Total posturi procuror		Participări în ședința de judecată		Cauze judecate cu participarea procurorului		Hotărâri verificate de procurori	
			prev. în schemă	ocupate efectiv	Număr	Media pe procurori	Număr	Media pe procurori	Număr	Media pe procurori
			0	1	2	3		4		5
1.	P.C.A.	CLUJ	15	10	3.801	380,1	2.493	249,3	2.493	249,3

Nr. crt.	P.T. (activitate proprie)		Total posturi procuror		Participări în ședința de judecată		Cauze judecate cu participarea procurorului		Hotărâri verificate de procurori	
			prev. în schemă	ocupate efectiv	Număr	Media pe procurori	Număr	Media pe procurori	Număr	Media pe procurori
			0	1	2	3		4		5
1.	P.T.	CLUJ	18	14	2.877	205,5	2.125	151,78	2.148	153,42
2.	P.T.	BISTRIȚA-NĂȘĂUD	10	3	1.139	379,6	728	242,6	728	242,6
3.	P.T.	MARAMUREȘ	13	10	936	93,6	698	69,8	698	69,8
4.	P.T.	SĂLAJ	9	7	419	59,85	278	39,71	278	39,71

Nr. crt.	P.J.		Total posturi procuror		Participări în ședința de judecată		Cauze judecate cu participarea procurorului		Hotărâri verificate de procurori	
			prev. în schemă	ocupate efectiv	Număr	Media pe procurori	Număr	Media pe procurori	Număr	Media pe procurori
			0	1	2	3		4		5
1.	CLUJ-NAPOCA		28	20	5.774	288,7	3.640	182	4.249	212,45
2.	TURDA		7	5	2.115	423	533	106,6	533	106,6
3.	DEJ		3	2	1.691	845,5	1.094	547	1.094	547
4.	HUEDIN		3	2	1.238	619	429	214,5	429	214,5
5.	GHERLA		5	4	2.160	540	1.606	401,5	1.689	422,25
6.	BISTRITA		9	4	3.998	999,5	2.394	598,5	2.657	664,25
7.	NASAUD		4	3	1.595	531,6	880	293,3	880	293,3
8.	BECLEAN		3	1	948	948	554	554	645	645
9.	BAIA MARE		14	10	4.570	457	3.442	344,2	3.442	344,2
10.	SIGHETU MARMATIEI		5	3	1.294	431,3	737	245,6	737	245,6
11.	VISEU DE SUS		4	3	1.430	476,6	752	250,6	752	250,6
12.	TARGU LAPUS		3	1	437	437	338	338	381	381
13.	DRAGOMIREȘTI		3	2	883	441,5	344	172	344	172
14.	ZALAU		6	3	1.619	539,6	1.088	362,6	1.088	362,6
15.	SIMLEUL SILVANIEI		3	2	785	392,5	507	253,5	507	253,5
16.	JIBOU		3	1	1.103	1.103	566	566	566	566

1.10. Numărul total al cauzelor în care prin hotărâri definitive judecătorul de cameră preliminară a dispus restituirea în baza art. 346 din C.pr.pen.

În anul 2022 au fost restituite la procuror de către judecătorul de cameră preliminară, în baza art. 346 din C.pr.pen., prin hotărâri definitive, 3 cauze/4 inculpați, cauze:

Restituiri definitive pronunțate de judecătorul de cameră preliminară în baza art. 346 din C.p.p.			
Parchetul de pe lângă	Nr. cauzelor/nr. inculpați	Nr. cauzelor în care s-a dispus revocarea arestării preventive	Perioada în care cauza s-a aflat pe rolul instanței
Curtea de Apel Cluj	2 cauze/3 inc.	-	23.11.2021 – 05.12.2022 10.02.2021 – 16.08.2022
Judecătoria Șimleu Silvaniei	1 cauză/1 inc.	-	13.10.2020 – 04.11.2022
<b>TOTAL</b>	<b>3 cauze/4 inculpați</b>	-	- 1 an și 12 zile - 1 an, 6 luni și 5 zile - 2 ani și 22 zile

Ponderea cauzelor restituite, raportat la numărul total al cauzelor trimise în judecată cu rechizitoriu în cursul anului 2022 (3.988 cauze), a fost de 0,07%.

1.11. Numărul total al cauzelor în care prin hotărâri definitive instanțele au dispus trimiterea la procuror în baza art. 485 alin. 1 lit. b din C.pr.pen.

În anul 2022 au fost trimise la procuror în baza art. 485 alin. 1 lit. b din noul C.pr.pen., prin hotărâri definitive, 5 cauze: 1 cauză privind 1 inculpat la Parchetul de pe lângă Tribunalul Maramureș, 1 cauză privind 1 inculpat la Parchetul de pe lângă Judecătoria Târgu Lăpuș, 2 dosare privind 2 inculpați la Parchetul de pe lângă Judecătoria Cluj-Napoca, 1 dosar privind 1 inculpat la Parchetul de pe lângă Judecătoria Turda.

#### 1.12. Inculpați achitați de instanțele de judecată:

Numărul inculpaților achitați prin hotărâri definitive în anul 2022: 40 inculpați în 35 de cauze, în scădere față de anul 2021, când au fost achitați definitiv 43 inculpați în 36 de cauze. Procentul inculpaților achitați din totalul inculpaților trimiși în judecată este de 0,85%, față de 0,87% în anul 2021.

Denumirea parchetului	Nr. cauzelor	Nr. inculpaților	ACHITĂRI DEFINITIVE:				
			arestați preventiv	art. 16 lit. a C.pr.pen.	art. 16 lit. b C.pr.pen.,	art. 16 lit. c C.pr.pen.	art. 16 lit. d C.pr.pen.
Parchetul de pe lângă Curtea de Apel Cluj	1	1	-	-	1	-	-
Parchetul de pe lângă Tribunalul Cluj	6	6	-	-	3	2	1
Parchetul de pe lângă Judecătoria Cluj-Napoca	6	7	-	-	7	-	-

Parchetul de pe lângă Judecătoria Turda	1	1	-	-	1	-	-
Parchetul de pe lângă Judecătoria Dej	1	1	-	-	-	1	-
Parchetul de pe lângă Judecătoria Huedin	1	1	-	-	1	-	-
Parchetul de pe lângă Judecătoria Baia Mare	5	7	-	-	6	-	1
Parchetul de pe lângă Judecătoria Sighetu Marmăției	3	3	-	-	1	2	-
Parchetul de pe lângă Judecătoria Târgu Lăpuș	1	1	-	-	1	-	-
Parchetul de pe lângă Judecătoria Bistrița	1	1	-	-	-	1	-
Parchetul de pe lângă Judecătoria Năsăud	3	4	-	-	2	1	1
Parchetul de pe lângă Tribunalul Sălaj	4	5	1	-	4	1	-
Parchetul de pe lângă Judecătoria Zalău	1	1	-	-	1	-	-
Parchetul de pe lângă Judecătoria Jibou	1	1	-	-	1	-	-
<b>TOTAL</b>	<b>35</b>	<b>40</b>	<b>1</b>	<b>-</b>	<b>29</b>	<b>8</b>	<b>3</b>

### 1.13. Cauze în care s-au dispus soluții de netrimitere în judecată față de inculpații preventiv

În cursul anului 2022, la unitățile din circumscripția Parchetului de pe lângă Curtea de Apel Cluj, într-un număr de 4 dosare s-au dispus soluții de netrimitere în judecată față de 4 inculpați arestați preventiv, respectiv la Parchetul de pe lângă Judecătoria Beclean; Parchetul de pe lângă Judecătoria Huedin, Parchetul de pe lângă Judecătoria Zalău și Parchetul de pe lângă Judecătoria Șimleu Silvaniei.

În cauza de la Parchetul de pe lângă Judecătoria Beclean s-a constatat că inculpatul are discernământul abolit privind conținutul și consecințele faptelor sale, iar în cauzele de la Parchetele de pe lângă Judecătoriile Huedin, Zalău și Șimleu Silvaniei persoanele vătămate și-au retras plângerea.

### 1.14. Cauze cu autori cunoscuți în care s-au dispus soluții de netrimitere în judecată ca urmare a împlinirii termenului de prescripție a răspunderii penale

În cursul anului 2022, la Parchetul de pe lângă Curtea de Apel Cluj și unitățile din circumscripție, într-un număr de 113 dosare cu autori cunoscuți au fost dispuse soluții de netrimitere în judecată ca urmare a împlinirii termenului de prescripție a răspunderii penale, mai mult cu 43 dosare față de anul 2021, când s-au dispus astfel de soluții în 70 de dosare (+61,43%), pe unități situația prezentându-se astfel:

- Parchetul de pe lângă Curtea de Apel Cluj - 4 dosare;
- Parchetul de pe lângă Tribunalul Cluj - 10 dosare;
- Parchetul de pe lângă Judecătoria Cluj-Napoca - 44 dosare;
- Parchetul de pe lângă Judecătoria Turda - 10 dosare;
- Parchetul de pe lângă Judecătoria Dej - 1 dosar;

-Parchetul de pe lângă Judecătoria Gherla - 3 dosare;  
-Parchetul de pe lângă Judecătoria Huedin - 6 dosare;  
-Parchetul de pe lângă Tribunalul Maramureș - 2 dosare;  
-Parchetul de pe lângă Judecătoria Baia Mare - 10 dosare;  
-Parchetul de pe lângă Tribunalul Bistrița-Năsăud - 1 dosar;  
-Parchetul de pe lângă Judecătoria Bistrița - 4 dosare;  
-Parchetul de pe lângă Judecătoria Năsăud - 1 dosar;  
-Parchetul de pe lângă Judecătoria Beclean - 2 dosare;  
-Parchetul de pe lângă Tribunalul Sălaj - 9 dosare;  
-Parchetul de pe lângă Judecătoria Zalău - 5 dosare;  
-Parchetul de pe lângă Judecătoria Șimleu Silvaniei - 1 dosar.

Soluțiile de netrimitere în judecată sunt legale și neimputabile procurorilor.

Din totalul celor 113 cauze, în 36 cauze sesizările au fost depuse la organele judiciare după împlinirea termenului de prescripție a răspunderii penale, în 4 cauze termenul de prescripție s-a împlinit imediat după formularea sesizării, iar în 66 din cauzele supuse analizei au fost reținute efectele deciziilor CCR nr. 358/2022 și nr.297/2018, precum și a ÎCCJ nr. 67/2022 privind instituția prescripției răspunderii penale (termene, curgere, întrerupere, etc.).

În vederea monitorizării permanente a cauzelor în care, raportat la data săvârșirii faptei, se apropie împlinirea termenului de prescripție a răspunderii penale, prin Ordinul nr. 40 din 5 noiembrie 2021, al procurorului general al Parchetului de pe lângă Curtea de Apel Cluj, s-a stabilit o metodologie unitară de lucru la nivelul

Parchetului de pe lângă Curtea de Apel Cluj și unitățile subordonate, privind monitorizarea și verificarea dosarelor mai vechi de 2 ani de la data săvârșirii faptei.

Metodologia unitară de lucru privind monitorizarea permanentă a dosarelor cu autor cunoscut mai vechi de 2 ani de la data săvârșirii faptei, cuprinde următoarele măsuri:

- la nivelul grefei fiecărui parchet din circumscripția teritorială a Parchetului de pe lângă Curtea de Apel Cluj, se va ține o evidență permanentă a dosarelor cu autor cunoscut, mai vechi de 2 ani de la data săvârșirii faptei, defalcat, dosare de urmărire penală/dosare de supraveghere a urmăririi penale;

- fiecare procuror care are în lucru, în anchetă proprie sau supraveghere, dosare cu autor cunoscut, mai vechi de 2 ani de la data săvârșirii faptei, întocmește în mod obligatoriu fișă/notă/ordonanță de îndrumare ori solicită să-i fie întocmit planul de cercetare de către organele de cercetare penală, respectiv își întocmește, la rândul său, plan de cercetare în dosarele aflate în anchetă proprie;

- situația dosarelor cu autor cunoscut, mai vechi de 2 ani de la data săvârșirii faptei, este analizată și discutată lunar în cadrul ședinței de analiză și este comunicată unităților de poliție, în vederea luării măsurilor necesare soluționării cu celeritate a acestora;

- semestrial, se efectuează, în lunile mai-iunie, respectiv noiembrie-decembrie, controale privind ritmicitatea efectuării urmăririi penale în dosarele cu autor cunoscut, mai vechi de 2 ani de la data săvârșirii faptei;

- semestrial, în cadrul ședințelor de lucru ale procurorului general al Parchetului de pe lângă Curtea de Apel Cluj cu primii-procurori ai parchetelor de pe lângă



tribunale și judecătorii, precum și cu șefii inspectoratelor județene de poliție, se analizează și evaluează măsurile luate de conducerile parchetelor și ale poliției în

### **1.15. Cauzele în care agenții statului sunt cercetați pentru fapte de rele tratamente comise în legătură cu îndeplinirea atribuțiilor profesionale**

Din informarea întocmită în temeiul art. 8 și art. 9 alin. 1 din Ordinul nr. 59/2021 al procurorului general al Parchetului de pe lângă Înalta Curte de Casație și Justiție, privind *eficientizarea anchetelor în cauzele în care agenții statului sunt cercetați pentru fapte de rele tratamente comise în legătură cu îndeplinirea atribuțiilor profesionale* (infracțiunile de cercetare abuzivă, prev. de art. 280 Cod penal, supunere la rele tratamente, prev. de art. 281 Cod penal, tortură, prev. de art. 282 Cod penal, purtare abuzivă, prev. de art. 296 Cod penal, precum și infracțiunile contra vieții sau infracțiunile contra integrității corporale sau sănătății comise prin folosirea unor arme, în sensul art. 179 din Cod penal, comise de polițiști, precum și de către funcționarii publici cu statut special din cadrul Administrației Naționale a Penitenciarelor), rezultă că în cursul anului 2022 la nivelul Parchetului de pe lângă Curtea de Apel Cluj și al unităților subordonate:

- au existat un număr total de 252 cauze de soluționat (325 de infracțiuni, 434 de persoane, din care: 398 au calitatea de polițiști, 35 lucrători de penitenciare și 1 jandarm).

-au fost soluționate în perioada de referință 132 de cauze, din care: 2 cauze prin rechizitoriu și 130 cauze prin clasare (166 de infracțiuni, 236 persoane, din care: 216 polițiști și 20 lucrători de penitenciare).

Din cele 132 de cauze soluționate, 110 cauze au vizat infracțiunea de purtare

vederea efectuării cu ritmicitate și celeritate a actelor de urmărire penală în dosarele mai vechi de 2 ani de la data săvârșirii faptei.

abuzivă, prev. de art. 296 Cod penal (2 cauze au vizat și infracțiunea de uzul de armă, prev. de art. 343 Cod penal); 7 cauze au vizat infracțiunea de cercetare abuzivă, prev. de art. 280 Cod penal; 2 cauze au vizat atât infracțiunea de cercetare abuzivă, prev. de art. 280 Cod penal, cât și infracțiunea de purtare abuzivă, prev. de art. 296 Cod penal; 5 cauze au vizat infracțiunea de supunere la rele tratamente, prev. de art. 281 Cod penal; 2 cauze au vizat infracțiunea de tortură, prev. de art. 282 Cod penal; 1 cauză a vizat atât infracțiunea de supunere la rele tratamente, prev. de art. 281 Cod penal, cât și infracțiunea de tortură, prev. de art. 282 Cod penal; 1 cauză a vizat atât infracțiunea de tortură, prev. de art. 282 Cod penal, cât și infracțiunea de purtare abuzivă, prev. de art. 296 Cod penal; 1 cauză a vizat atât infracțiunea de supunere la rele tratamente, prev. de art. 281 Cod penal, cât și infracțiunea de purtare abuzivă, prev. de art. 296 Cod penal; 1 cauză a vizat infracțiunea de tentativă la omor calificat, prev. de art. 32 rap. la art. 188 - 189 (faptă săvârșită prin folosirea unei arme); 1 cauză a vizat infracțiunea de neglijență în serviciu, prev. de art. 298 Cod penal (faptă săvârșită prin folosirea unei arme); 1 cauză a vizat infracțiunea de vătămare corporală din culpă, prev. de art. 196 Cod penal (faptă săvârșită prin folosirea unei arme).

La Parchetul de pe lângă Curtea de Apel Cluj și unitățile de parchet subordonate la sfârșitul anului 2022, au rămas de soluționat un număr de 110 cauze (149 de infracțiuni și 186 de persoane, din care: 176 polițiști, 10 lucrători de penitenciare): 7 cauze au ca obiect infracțiunea de cercetare abuzivă, prev. de art. 280 Cod penal; 1 cauză are ca



obiect atât infracțiunea de cercetare abuzivă, prev. de art. 280 Cod penal cât și infracțiunile de supunere la rele tratamente, prev. de art. 281 Cod penal și purtare abuzivă, prev. de art. 296 Cod penal; 3 cauze au ca obiect infracțiunea de supunere la rele tratamente, prev. de art. 281 Cod penal; 2 cauze au ca obiect atât infracțiunea de supunere la rele tratamente, prev. de art. 281 Cod penal, cât și infracțiunea de purtare abuzivă, prev. de art. 296 Cod penal; 94 cauze au ca obiect infracțiunea de purtare abuzivă, prev. de art. 296 Cod penal.; 1 cauză are ca obiect infracțiunea de ucidere din culpă, prev. de art. 192 Cod penal (comisă prin folosirea unei arme); 1 cauză are ca obiect infracțiunea de vătămare corporală din culpă, prev. de art. 196 Cod penal (comisă prin folosirea unei arme); 1 cauză vizează infracțiunea de tentativă la omor calificat (prin uzul de armă), prev. de art. 32 rap. la art. 188 alin. (1) - 189 alin. (1) lit. c) Cod penal - infracțiune vizată de art. 1 alin. (2) din Ordinul nr. 59/2021.

În cursul anului 2022, în activitatea proprie a Parchetului de pe lângă Curtea de Apel Cluj au existat un număr total de 46 cauze de soluționat (61 de infracțiuni, 80 de persoane, din care: 55 au calitatea de polițiști și 25 lucrători de penitenciar).

Au fost soluționate în perioada de referință 14 cauze, din care: 1 cauză prin rechizitoriu și

13 cauze prin clasare, (18 infracțiuni, 18 persoane, din care: 7 au calitatea de polițiști și 11 calitatea de lucrători de penitenciar).

Din cele 14 cauze soluționate, 1 cauză a vizat infracțiunea de cercetare abuzivă, prev. de art. 280 Cod penal; 1 cauză a vizat atât infracțiunea de cercetare abuzivă, prev. de art. 280 Cod penal cât și infracțiunea de purtare abuzivă, prev. de art. 296 Cod penal; 3 cauze au vizat infracțiunea de supunere la rele tratamente, prev. de art. 281 Cod penal; 1 cauză a vizat atât infracțiunea de supunere la rele tratamente, prev. de art. 281 Cod penal cât și infracțiunea de tortură, prev. de art. 282 Cod penal; 8 cauze au vizat infracțiunea de purtare abuzivă, prev. de art. 296 Cod penal (una din acestea a vizat și infracțiunea de uzul de armă fără drept, prev. de art. 343 Cod penal). 2 cauze au fost reunite pe rolul Parchetului de pe lângă Curtea de Apel Cluj iar 1 cauză (cuprinzând 2 dosare reunite) a fost reunită la un dosar instrumentat de o structură de parchet specializată (5 infracțiuni, 5 persoane, toate lucrători de penitenciar).

La Parchetul de pe lângă Curtea de Apel Cluj, la sfârșitul anului 2022, au rămas de soluționat un număr de 29 cauze (38 de infracțiuni și 57 de persoane, din care: 48 polițiști și 9 lucrători de penitenciare).

## Indicatori statistici privind activitatea specialiștilor în anul 2022

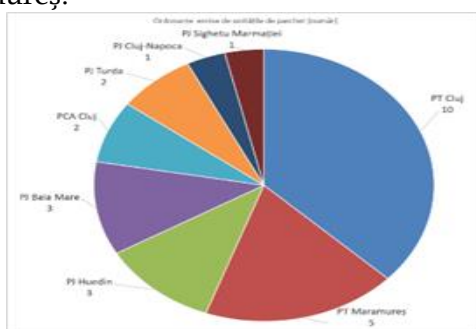
### Percheziții informatice

Specialistul în percheziții informatice a fost desemnat printr-un număr de 27 de ordonanțe să pună în executare un număr de 36 de mandate de percheziție informatică și să asiste din punct de vedere tehnic la punerea în executare a 3 mandate de supraveghere tehnică. De asemenea, a acordat asistență tehnică în alte 14 cauze.

Referitor la numărul de sisteme informatice solicitate a fi percheziționate în anul 2022, a existat o scădere cu aproximativ 44 % față de anul anterior în condițiile în care și numărul de ordonanțe și mandate s-a redus. Astfel, au fost percheziționate un număr de 398 sisteme informatice și dispozitive.

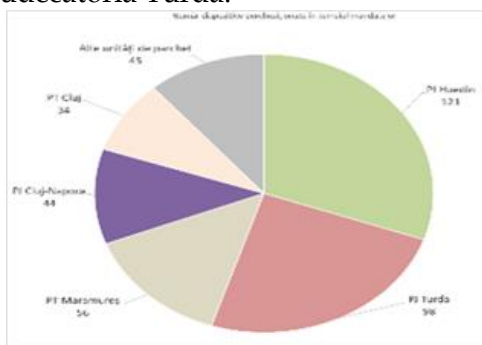
În ceea ce privește distribuția emiterii ordonanțelor pentru punerea în aplicare a mandatelor de percheziție informatică, mai mult de jumătate au fost emise de către următoarele unități:

- 10 ordonanțe (37% din total) - Parchetul de pe lângă Tribunalul Cluj și
- 5 ordonanțe (18 % din total) - Parchetul de pe lângă Tribunalul Maramureș.



Referitor la numărul de sisteme informatice și suporturi de stocare a datelor informatice percheziționate, mai mult de jumătate dintre acestea au fost percheziționate în dosare aflate în urmărire penală la următoarele unități de parchet:

- 121 (31% din total) - Parchetul de pe lângă Judecătoria Huedin și
- 98 (25 % din total) - Parchetul de pe lângă Judecătoria Turda.



Sistemele și dispozitivele percheziționate au totalizat un volum de date de 31.016 Gigabytes, echivalentul a 21.028.848 de pagini text sau a 480.748 de fotografii.

În vederea punerii în executare a trei mandate de supraveghere tehnică, a fost acordată asistență tehnică organelor de cercetare penală supravegheate de către PT Cluj și PJ Cluj-Napoca.

În cursul anului 2022, cei 14 specialiști în domeniul economic, financiar, bancar și vamal de la Parchetul de pe lângă Curtea de Apel Cluj și unitățile din circumscripție au întocmit 94 rapoarte de constatare, din care 4 cu grad de complexitate mare, 6 cu grad de complexitate mediu și 84 cu grad de complexitate mic, ca urmare a demersurilor specialiștilor a fost stabilite prejudicii în cuantum total al de 25.561.293 lei. Au fost întocmite 12 rechizitorii și acorduri de recunoaștere a vinovăției, respectiv s-au dispus 57 soluții de netrimitere în judecată în cauze în care specialiștii au întocmit rapoarte de constatare.

#### Indicatori statistici privind activitatea consilierului juridic pe anul 2022

În cursul anului 2022, consilierul juridic din cadrul PCA Cluj a întocmit 469 de lucrări, din care: 4 cereri introductive (contestații și rectificări CF), 136 de întâmpinări, 24 note de ședință, 9 concluzii scrise, 40 căi de atac, 9 alte cereri adresate instanțelor, 128 informări și comunicări, 56 referate, 13 răspunsuri cu referire la dosare, 23 contracte vizate, proceduri achiziții, 3 opinii juridice, 24 alte lucrări.

## Capitolul II. INFRASTRUCTURA PARCHETULUI

### II.1. Situația posturilor:

#### Situația posturilor:

Pentru cele 21 de unități de parchet sunt prevăzute în statele de funcții și de personal conform Ordinului nr. 3179/C/2022/30.06.2022, un număr total de **382 de posturi** din care un număr de **168 posturi de procurori (41 vacante)**, 102 grefieri (6 vacante), 4 grefieri arhivari, 4 tehnicieni criminaliști, 21 specialiști (vacante: 7 posturi), 1 consilier juridic, 14 specialiști IT, 18 funcționari publici, 26 personal conex (1 vacant), 24 personal contractual (1 vacant). Gradul de ocupare al schemelor de personal-procurori a scăzut pe parcursul anului 2022, de la 76,33% la începutul anului, la 73,26% la sfârșitul anului, media de ocupare în anul 2022 fiind de 75,09%, față de 82,62% în anul 2021.

La finele anului 2022 au fost ocupate 127 de posturi de procuror, 41 posturi de procuror fiind vacante, respectiv un număr total de 326 posturi ocupate din schema de 382 posturi, respectiv un număr de 56 de posturi vacante în total.

Din cei 127 de procurori, 66 sunt femei și 61 bărbați.

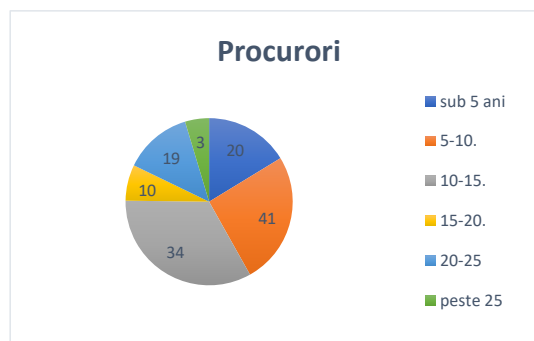
În anul 2022 s-au pensionat 5 procurori, 3 grefieri și 1 muncitor, au fost numiți 15 procurori și au fost angajați prin transfer 1 psiholog și 3 funcționari publici.

În cursul anului 2022 au fost organizate următoarele concursuri:

- 31.03.2022 - concurs de ocupare a unui post de șofer la PJ Dragomirești;
- 03.11.2022 - concurs de promovare grefieri în grade și trepte superioare;
- 21.11.2022 - concurs de promovare în funcții de conducere grefieri;

- 19.12.2022 - concurs de ocupare a unui post de șofer la PJ Huedin.

Vechimea în muncă:



Situația sancțiunilor disciplinare și penale aplicate în cursul anului 2022 personalului din cadrul Parchetului de pe lângă Curtea de Apel Cluj și unităților subordonate ierarhic (inclusiv încălcări ale codului deontologic):

În cursul anului 2022 nu au fost aplicate astfel de sancțiuni personalului din cadrul Parchetului de pe lângă Curtea de Apel Cluj și unităților subordonate.

### II.2 Resursele materiale aflate la dispoziția parchetului în anul 2022

#### II.2.1. Bugetul

#### Analiză economico-financiară la PCA Cluj și unitățile subordonate

Bugetul total centralizat alocat ordonatorului secundar de credite în anul 2022 conform document nr. 7938/12.12.2022 pentru PCA Cluj a fost în valoare de 86.371.652 lei, din care: cheltuieli personal 80.382.598 lei; bunuri și servicii 4.446.100 lei; alte cheltuieli asistență socială 108 894 lei,

dobânzi moratorii 231 460 lei și cheltuieli de capital 1.202.600 lei.

*Execuția bugetară (plăți realizate în anul 2022)*

Total: 84.045.929 lei, respectiv s-a utilizat 97% din bugetul alocat.

Situația plăților detaliat pe titluri este următoarea: cheltuieli personal 78.751.648 lei, respectiv 98% din bugetul alocat; bunuri și servicii 4.412.429 lei, 99% din bugetul alocat; asistență socială 106 498 lei, 98 % din bugetul alocat, dobânzi moratorii 231 459 lei, 99,9% din bugetul alocat, cheltuieli de capital 1 194.029 lei, respectiv 99% din bugetul alocat.

Ajutor public judiciar, buget alocat 1.417.833 lei, plăți efectuate 1.416.538 lei, respectiv s-a utilizat 99,99% din bugetul alocat.

#### Analiză economico-financiară la PCA Cluj

Bugetul total alocat în anul 2022 conform document nr. 7938/12.12.2022 pentru PCA Cluj aparat propriu a fost în valoare de 9.426.173 lei, din care: cheltuieli personal 9.163.483 lei; bunuri și servicii 178.570 lei; cheltuieli de capital 84.120 lei, din care: masini, echipamente, mijloace de transport 61.300 lei, mobilier, aparatură birotică - 10.820 lei, alte active fixe 12.000 lei.

*Execuția bugetară (plăți realizate în anul 2022)*

Total plăți realizate în anul 2022 în valoare de 9.197.367 lei, respectiv 98% din bugetul alocat.

Situația plăților detaliat pe titluri este următoarea: cheltuieli personal 8.951.979 lei, respectiv 98% din bugetul alocat; bunuri și servicii 173.477 lei, 97% din bugetul alocat; cheltuieli de capital 81.223 lei, 96% din bugetul alocat, din care: masini, echipamente, mijloace de transport 60 923 lei, 99%; mobilier, aparatură birotică - 8.699

lei, 80 % din bugetul alocat, alte active fixe, 11.601 lei, 97 % din bugetul alocat.

Ajutor public judiciar, buget alocat 6 200 lei din care plăți efectuate 5.775 lei, respectiv 93 % din bugetul alocat.

#### II.2.2. Dotarea tehnico-materială și informatică la Parchetul de pe lângă Curtea de Apel Cluj 2022

La Parchetul de pe lângă Curtea de Apel Cluj, infrastructura informatică e compusă din două rețele securizate de calculatoare Intranet și Internet separate fizic, personalul având acces la cele două rețele de calculatoare, în funcție de sectoarele de activitate (penal sau judiciar) și pe bază de drepturi și permisiuni de acces, atât pe dispozitivele hardware (stațiile de lucru, imprimante, scannere) cât și la soluțiile software existente.

#### Dotarea hardware:

Dotarea din punct de vedere al tehnicii de calcul (hardware) este compusă din următoarele echipamente: 57 de stații de lucru, 7 notebook-uri, 11 servere, 12 imprimante, 13 multifuncționale, 2 scannere, 4 switch-uri rack-abile, 1 router și 6 camere audio-video AXIS.

În anul 2020 a început derularea proiectului de Implementare a Sistemului informatic de Management Integrat al Audierilor (SMIA) în cadrul proiectului „Întărirea capacității Ministerului Public de punere în aplicare a noilor prevederi ale codurilor penale în domeniul audierilor - SIPOCA53”.

În cursul anului 2022 a continuat derularea proiectului SIPOCA 53 prin înrolarea stațiilor de lucru în domeniul wan.mpr, precum și a utilizatorilor.

### Dotarea software (aplicații informatice)

Organizarea videoconferințelor în vederea susținerii activității de urmărire penală și a videoconferințelor interne.

În cadrul activității de urmărire penală, audierea inculpaților din penitenciare și I.P.J.-uri în cursul anului 2022 s-a făcut prin sistem de videoconferință, conform unei proceduri agreate cu Serviciul de Telecomunicații Speciale, prin intermediul aplicației Polycom instalată pe un laptop dotat cu cameră video, microfon și boxe.

Același sistem de videoconferință asigură interconectarea între P.I.C.C.J. și Parchetul de pe lângă Curtea de Apel Cluj, respectiv unitățile subordonate.

### Aplicația de arhivare electronică (SAE) a dosarelor penale și a lucrărilor

Conform ordinului nr. 14 din 18.04.2018 al procurorului general a Parchetului de pe lângă Curtea de Apel Cluj privind arhivarea electronică, documentele din dosarele penale finalizate prin rechizitoriu se arhivează integral, celelalte documente arhivându-se conform Ordinului nr. 289 al P.Î.C.C.J din 05.12.2016.

În cursul acestui an, la sistemele de arhivare electronică (SAE) ale Parchetului de pe lângă Curtea de Apel Cluj și ale unităților din circumscripția acestuia, au avut acces de consultare și extragere a documentelor necesare din dosarele și lucrările arhivate toți procurorii din cadrul Parchetului de pe lângă Curtea de Apel Cluj, pe baza unor drepturi de acces.

În cursul anului 2022 s-au scanat și arhivat în cadrul aplicației de arhivare electronică - SAE, a unității noastre : 262 dosare penale, 755 documente scanate atașate dosarului penal.

### Aplicația informatică de evidență a dosarelor și lucrărilor în format electronic-ECRIS

În anul 2022 toate dosarele penale, plângerile și lucrările au fost înregistrate în sistemul electronic de evidență a dosarelor și lucrărilor ECRIS, astfel încât toate formularele statistice din semestrul I 2022 precum și situația statistică pe anul 2022, au fost generate exclusiv din sistemul ECRIS.

Conform ordinului nr. 19 din 31.07.2020 al procurorului general al Parchetului de pe lângă Curtea de Apel Cluj, începând cu data de 31.07.2020 înregistrarea evidenței activității Parchetului în registrele R-4, R-9, R-10, R-15 partea generală și partea judiciară și R-30, R-33, R-34, R-38 se vor ține în format electronic.

Situația înregistrărilor în sistemul de evidență a dosarelor și lucrărilor Parchetului de pe lângă Curtea de Apel Cluj în format electronic - ECRIS, începând cu data 01.01.2022 până la sfârșitul anului 2022, este următoarea:

- dosare penale înregistrate : 451
- dosare penale soluționate: 229
- dosare penale rămase în lucru: 301
- dosare de soluționat: 570.

Tuturor procurorilor din cadrul P.C.A. Cluj li s-au creat conturi de acces la aplicația Ecris, cu drepturi de vizualizare, pentru consultarea situației dosarelor proprii aflate în lucru sau a dosarelor soluționate într-o anumită perioadă de timp.

### Sistem de înregistrare audio-video pentru audierea persoanelor cu ajutorul camerelor audio-video.

Conform Ordinului nr. 3 din 22.01.2018 al procurorului general al P.C.A. Cluj, începând cu data de 15.02.2018, audierea suspectului sau inculpatului în cursul urmăririi penale, de către procurori, se face prin înregistrarea cu ajutorul mijloacelor



tehnice audio-video, achiziționate din fonduri proprii, în două săli special destinate acestei activități.

Audierea se realizează prin intermediul unui sistem de înregistrare audio-video, compus din două camere video Axis de înaltă definiție, cu microfoane de înaltă calitate care s-au instalat în cele două birouri, înregistrările realizându-se cu ajutorul unui soft dedicat, instalat pe două stații de lucru.

Urmare implementării platformei privind *Sistemul informatic de Management Integrat al Audierilor (SMIA)*, la finalul anului 2022 a început etapa de familiarizare SMIA.

În ceea ce privește utilizarea platformei privind *Sistemul informatic de Management Integrat al Audierilor*, audierile se vor face la nivel local (parchet), în camerele de anchetă special amenajate, care au fost dotate cu echipamente audio/video dedicate audierilor și/sau în birourile procurorilor, dotate cu periferice audio-video asociate camerei de lucru (camera de înregistrare audio-video cu microfon încorporat). Înregistrările audio-video vor fi salvate la nivel local (parchet) în platformele locale de procesare, iar meta-datele și documentele asociate înregistrărilor audio-video vor fi salvate la nivel central (Centrul de Date Primar, Centrul de Date Secundar) în platformele centrale de procesare.

Înregistrările de tip audio-video vor fi exportate/replicate de la nivel local (parchete) la nivel central (Centrul de Date Primar, Centrul de Date Secundar) conform unor politici ce vor fi definite în perioada de implementare a sistemului.

#### [Site de practică judiciară a Curții de Apel Cluj](#)

În cursul anului 2019 a fost realizată o aplicație web de practică judiciară în care

sunt postate hotărâri și decizii ale Curții de Apel Cluj sortate pe domenii de interes și care se actualizează la zi cu toate hotărârile relevante.

Aplicația web este instalată pe două servere (server Intranet și server Internet) putând fi accesată atât de pe stațiile de lucru din rețeaua Intranet, cât și de pe stațiile de lucru din rețeaua Internet.

Acest site poate fi accesat de către toți procurorii din cadrul PCA Cluj cât și de către procurorii din raza Parchetului de pe lângă Curtea de Apel Cluj.

Alte aplicații: Site-ul PCA Cluj, care se actualizează la zi cu toate informațiile de interes public: comunicate ale PCA Cluj și ale unităților din subordine, raport anual de activitate al PCA Cluj și unitățile din subordine, bilanț contabil, buget propriu și centralizat, achiziții publice directe, declarații de avere și interese, posturi vacante etc.. Toți procurorii, personalul auxiliar de specialitate din cadrul PCA Cluj au acces la toate aplicațiile existente: Program de legislație LEX, ECRIS, SAE- arhivare electronică, acces la pagina Intranet (WAN ) a Parchetului de pe lângă Înalta Curte de Casație și Justiție.

Personalul de la DEFA are acces la aplicația financiar contabilă SIMEC, Forexbug ANAF, ordine de plată, E-factura – sistem obligatoriu de facturare electronică.

Pe baza unei liste de acces avizate de către PICCJ și pe baza unui protocol încheiat între instituții, procurorii din cadrul PCA Cluj au acces la consultarea unor aplicații și baze de date MAI: Evidența persoanelor, Cazier judiciar, Intrapol, IGPR, SII, SINS, Direcția Permise Control și Înmatriculari, ORI, Inspectoratul General al Poliției de Frontieră, ONRC, CSM-EMAP, ECRIS -GPS, ANP.

### Capitolul III. FORMAREA PROFESIONALĂ A PERSONALULUI

În cursul anului 2022, procurorii din circumscripția Parchetului de pe lângă Curtea de Apel Cluj au participat la diverse activități de formare profesională continuă descentralizată.

În Cluj-Napoca au fost organizate de către Parchetul de pe lângă Curtea de Apel Cluj, la datele de 24-25 martie 2022, 19-20 mai 2022 și 10-11 octombrie 2022, seminariile având ca obiect prevederile noilor Coduri, penal și de procedură penală, cu participarea unor procurori de la diverse unități de parchet.

De asemenea, a fost organizat în Cluj-Napoca, cu participarea unui formator de la Institutul Național al Magistraturii, seminarul din 9-10 iunie 2022, privind aspecte de Etică profesională.

Activitatea de formare profesională continuă a fost coordonată de procurorul general adjunct Oana-Camelia Teoc din cadrul Parchetului de pe lângă Curtea de Apel Cluj.

A fost realizat un schimb de experiență, în perioada 5-7 octombrie 2022, cu participarea unui procuror șef din Estonia.

### Capitolul IV. CONCLUZII ȘI OBIECTIVE PENTRU ANUL 2023

#### IV.1. Analiza indicatorilor cantitativi și calitativi:

Principala provocare a anului 2022 a constituit-o gradul redus de ocupare a schemelor de procurori.

Gradul de ocupare al schemelor de personal-procurori a scăzut pe parcursul anului 2022, de la 76,33% la începutul anului, la 73,26% la sfârșitul anului, media de ocupare în anul 2022 fiind de 75,09%, față de 82,62% în anul 2021.

La Parchetul de pe lângă Curtea de Apel Cluj la finalul anului schema de procurori a fost de 86,67%, două unități de parchet aveau o schemă de procurori ocupată în proporție de doar 66,67%, două unități 60%, două unități 50%, o unitate 40%, patru unități 33,33% (PJ Dej, PJ Târgu Lăpuș, PJ Șimleu și PJ Jibou), PJ Beclean 25% și PT Bistrița-Năsăud în proporție de doar 10%.

În cursul anului 2022, procurorii din cadrul Parchetului de pe lângă Curtea de Apel Cluj și unitățile subordonate au avut de soluționat un număr de 114.351 dosare, față de 108.453 dosare în anul 2021, mai mult cu 5.898 dosare (+5,44%), **au soluționat un număr de 34.540** de dosare penale, la care s-au adăugat un număr de 3.428 de cauze reunite, rezultând un număr de 37.968 dosare finalizate, **mai mult față de anul 2021 cu 715 dosare**, când au fost soluționate un număr de **33.825** de dosare penale.

Raportat la împrejurarea că în cursul anului 2022 au fost înregistrate un număr de 43.985 dosare, se constată că a fost soluționat un număr de **86,32% din dosarele intrate într-un an**, acest rezultat fiind obținut cu un grad de ocupare a schemelor de personal-procurori în medie 75,09%, acesta fluctuând de la 76,33% la începutul anului, la 75,15% în

luna iulie și a ajuns la sfârșitul anului la 73,26%.

Au fost soluționate cu trimitere în judecată (rechizitorii +ARV) un număr de 4.069 de dosare, înregistrându-se o scădere de -3,58% față de anul precedent, când au fost întocmite un număr de 4.220 de rechizitorii +ARV.

De asemenea, s-a înregistrat o scădere a numărului de inculpați trimiși în judecată, în anul 2022 fiind trimiși în judecată un număr de 4.704 inculpați, față de 4.931 inculpați în anul 2021 și o scădere a numărului de persoane față de care s-a dispus luarea măsurii reținerii: 723 în cursul anului 2022, față de 745 în cursul anului 2021 și a numărului de inculpați față de care s-a luat măsura arestului preventiv, 408 în anul 2022, față de 460 în anul 2021.

Indicele de operativitate a fost de 49,64%, respectiv un număr de 17.147 dosare au fost soluționate în intervalul de un an de la data sesizării.

În concluzie, față de anul precedent, a crescut numărul dosarelor de soluționat cu 5.898 dosare, s-au soluționat mai mult cu 715 dosare, se menține eficiența activității procurorilor, înregistrându-se un procent al rechizitoriilor și ARV-urilor din totalul dosarelor soluționate de 11,78%.

A crescut stocul de dosare nesoluționate rămase în lucru, de la 70.366 în cursul anului 2021, la 76.383 dosare în anul 2022, dintre acestea, 42.612 fiind dosare cu autor cunoscut.

În ceea ce privește activitatea judiciară, s-a înregistrat o **creștere a numărului de cauze judecate** cu participarea procurorilor, de la 25.027 în anul 2021 la 25.226 în anul 2022, respectiv +0,80%, cu o pondere semnificativă la Parchetul de pe lângă Curtea de Apel Cluj, de 14,36% și la

Parchetul de pe lângă Tribunalul Sălaj, de 11,98%, în timp ce indicatorii privind **numărul total al participărilor** în ședințele de judecată, precum și al **hotărârilor verificate de procurori** în vederea exercitării căilor de atac au înregistrat o scădere procentuală ne semnificativă (-1,77% și 0,65%).

- indicele de admisibilitate al apelurilor s-a îmbunătățit în anul 2022 față de anul 2021, de la 75,91% la 80,24%;

- procentul de admisibilitate la contestații a crescut, respectiv de la 65,40% în anul 2021, la 74,37% în anul 2022;

- în anul 2022 nu au existat contestații în anulare;

- a crescut numărul participărilor în cauzele civile, de la 4.780 în anul 2021, la 4.961 în anul 2022 mai mult cu 181 participări (+3,79%), precum și a cauzelor civile hotărâte, de la 3.005 în anul 2021, la 3.172 în anul 2022 mai mult cu 167 cauze judecate (+5,56%);

- a scăzut numărul de inculpați achitați, de la 43 în anul 2021 la 40 în anul 2022 rezultând un procent de 0,85% inculpați achitați din totalul inculpaților trimiși în judecată (4.704), față de 0,87% în anul 2021.

S-a înregistrat o scădere în ceea ce privește activitatea de rezolvare a sesizărilor, cererilor, memoriilor, plângerilor, de la 9.571 în anul 2021 la 8.020 în anul 2022 și în ceea ce privește lucrările privind analize, sinteze, verificări, situații, soluționate, de la 17.429 în anul 2021, la 13.998 în anul 2022.



## IV.2 Obiective și măsuri pentru anul 2023

În activitatea de urmărire penală, de supraveghere a acesteia, dar și judiciară, accentul se va pune pe:

- soluționarea cu operativitate a dosarelor cu finalitate judiciară, a cauzelor complexe și a celor prin care s-au produs urmări grave, în special a dosarelor având drept obiect infracțiuni de violență, infracțiuni la viața sexuală, comise împotriva minorilor, infracțiuni privind violența în familie, dar și infracțiuni de corupție, evaziune fiscală, traficul de migranți, infracțiuni contra mediului și cele motivate de ură și discriminare, silvice, spălare a banilor;

- luarea măsurilor legale pentru protecția victimelor infracțiunilor și recuperarea prejudiciilor produse prin infracțiunile cercetate;

- efectuarea actelor de urmărire penală cu respectarea exigențelor unui proces echitabil în vederea îmbunătățirii indicatorilor calitativi aferenți activității de urmărire penală;

- intensificarea activităților de supraveghere a urmăririi penale în vederea creșterii operativității efectuării actelor de urmărire penală de către organele poliției judiciare, a scăderii stocului de dosare mai vechi de 2 ani de la data săvârșirii faptei;

- menținerea la un nivel înalt calitativ a activității judiciare printr-o riguroasă pregătire a ședințelor de judecată, verificare a hotărârilor pronunțate de instanțele de

judecată în vederea declarării căilor de atac respectiv prin încurajarea asumării de către procurorii care participă la judecarea cauzelor a rolului activ.

În acest sens:

- se va continua monitorizarea dosarelor mai vechi de doi ani de la data săvârșirii faptei;

- se vor efectua două controale, semestrial, la nivelul tuturor unităților de parchet privind verificarea ritmicității efectuării actelor de urmărire penală în dosarele mai vechi de 2 ani de la data faptei;

- semestrial și se vor analiza efectele măsurilor luate de conducerea unităților de parchet în vederea reducerii stocului de dosare vechi;

- se vor evalua semestrial rezultatele activităților de urmărire penală și de supraveghere a acesteia în dosarele privind infracțiuni de violență în familie, corupție, evaziune fiscală, spălare a banilor, silvice, traficul de migranți, infracțiuni contra mediului și cele motivate de ură și discriminare, precum și în domeniile monitorizate de PÎCCJ;

- se va continua verificarea modului de organizare a ședințelor săptămânale de lucru la: P.T. Bistrița-Năsăud, P.T. Sălaj, P.J. Baia - Mare, P.J. Bistrița, P.J. Turda, P.J. Târgu Lăpuș, P.J. Dragomirești, P.J. Dej și P.J. Huedin.

**PROCUROR GENERAL,  
Ana Maria Edu**